

Activity name: Hot Sausage-Wurstbraterei

| | |
|------------------------|---|
| Anzahl Personen | 2-10 |
| Spieldauer | 5-20 minutes |
| Spielziel | Finden Sie heraus, was passiert, wenn der Strom läuft |
| Helfer | verpflichtet |

Material list

| what | Count | Provider | Note |
|---|---------|----------|------|
| 220V AC power supply that control AC power from 0 to 250 Vols | 1 | | |
| Safety cover to protect participants from touching electric wires | 1 | | |
| 1:1 AC mains transformer | 1 | | |
| sockets for AC-mains | 2 | | |
| metal forks connected with a wire at the power supply | 2 | | |
| enough frankfurters, wet sausages | 400 | | |
| Big Pickles 6 per pot? | 5 post | | |
| cleaning paper | 2 rolls | | |
| Disposable plates | 100 | | |
| Earth leakage circuit breaker | 1 | | |



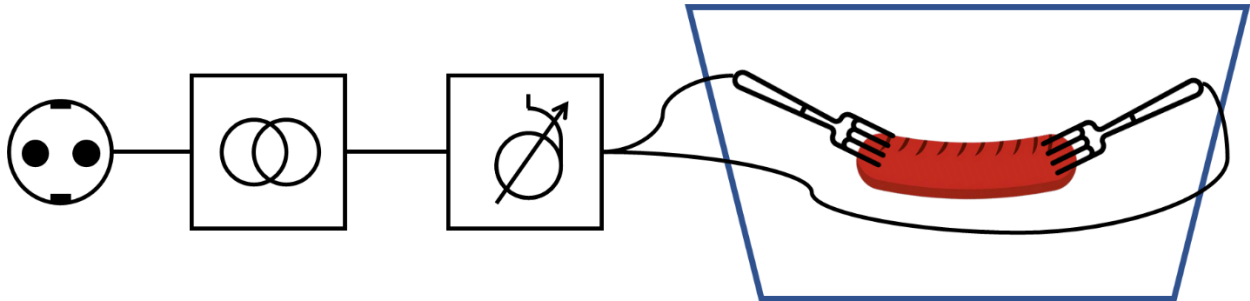
Helfer Beschreibung

Wurstbraterei

Erhitze deine Wurst ohne Herd.

- Nimm eine Wurst und stecke an beiden Enden der Wurst eine Metallgabel in das Fleisch.
- Die Gabel ist mit einem Draht mit dem Spartransformator verbunden. (Alles zusammen bildet einen Kreislauf).

- Stell sicher, dass kein Kurzschluss zwischen den beiden Gabeln besteht!
- Schließ den Deckel der Box.
- Stell sicher, dass die grünen Knöpfe in die Schachtel gedrückt sind.
- Drück mit beiden Händen die roten Knöpfe auf der Box und halten die Abdeckung fest
- Schalte den Strom ein.
- Erhöhe langsam das Licht mit dem Spartransformator
- Du wirst sehen, dass deine Wurst heiß wird.



Bitte beachten:

- Halte den Deckel geschlossen, wenn du die Wurst erhitztst.
- Die Wurst kann beim Erhitzen aufplatzen.

Leader Description

Heat up your sausages without a stove using electricity.

Instructions:

1. Take a sausage and stick at both ends of the sausage one metal fork into the meat. The fork is connected to the Autotransformer. (all together this will form a loop).
2. Ensure there is no short circuit between both forks!
3. Close the lid of the box.
4. Ensure that safety pins push botch green buttons in the box.
5. Press with 2 hands the red buttons on the box and hold the cover in place
6. Switch on the power
7. Slowly increase the light with the Autotransformer. You will see that your sausage is becoming hot.

Please note:

- Keep the lid closed when heating the sausage.
- The sausage can burst open when heated

Participants Description

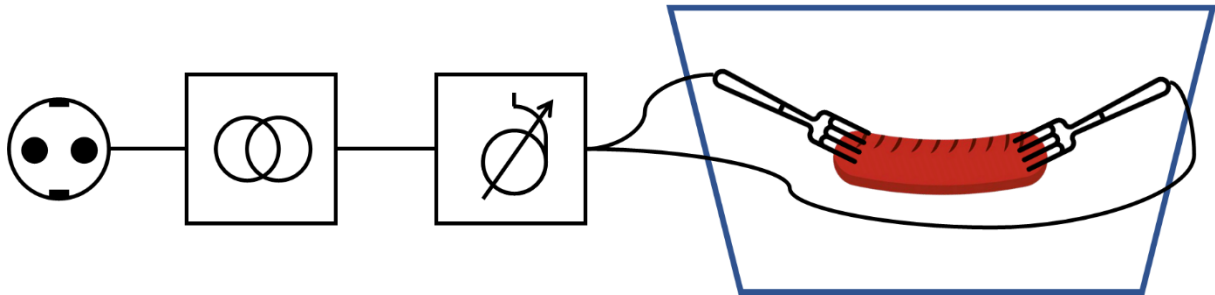
English

Kitchen electronics: Heating Sausages

Heat up your sausages without a stove.

- Take a sausage and stick at both ends of the sausage one metal fork into the meat.
- The fork is connected to the Autotransformer with a wire. (all together this will form a loop).
- Ensure all safety protocols are followed and active (Ask the helper that assist you)

- Switch on the power
- Slowly increase the light with the Autotransformer
- You will see that your sausage is becoming hot.



Please note:

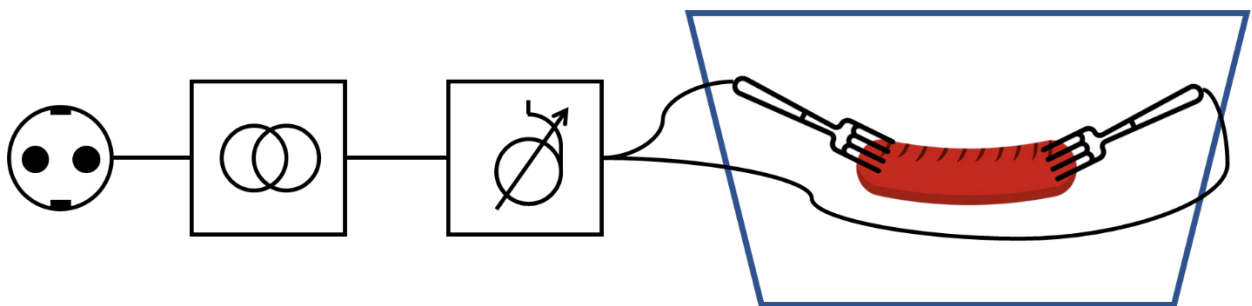
- Keep the lid closed when heating the sausage.
- The sausage can burst open when heated

German

Wurstbraterei

Erhitze deine Würste ohne Herd.

- Nimm eine Wurst und stecke an beiden Enden der Wurst eine Metallgabel in das Fleisch.
- Die Gabel ist mit einem Draht mit dem Spartransformator verbunden. (Alle zusammen bilden eine Schleife).
- Stellen Sie sicher, dass alle Sicherheitsprotokolle befolgt werden und aktiv sind (fragen Sie den Helfer, der Ihnen hilft)
- Schalte den Strom ein.
- Erhöhe langsam das Licht mit dem Spartransformator
- Du wirst sehen, dass deine Wurst heiß wird.



Bitte beachten:

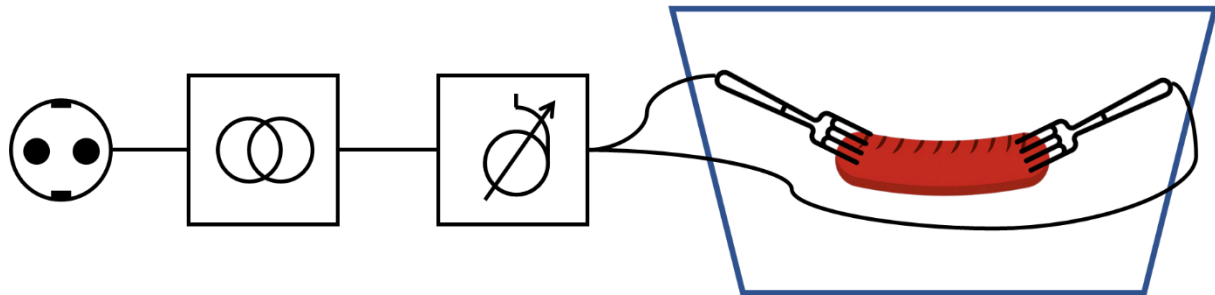
- Halte den Deckel geschlossen, wenn du die Wurst erhitzst.
- Die Wurst kann beim Erhitzen aufplatzen.

French

Faites chauffer vos saucisses sans cuisinière.

- Prenez une saucisse et plantez aux deux extrémités de la saucisse une fourchette métallique dans la viande.
- La fourchette est reliée Autotransformateur par un fil. (tous ensemble cela formera une boucle).

- Assurez-vous que tous les protocoles de sécurité sont suivis et actifs (demandez à l'aide qui vous assiste)
- Allumez le courant
- Augmentez lentement la lumière avec le Autotransformateur
- Vous verrez que votre saucisse devient chaude.



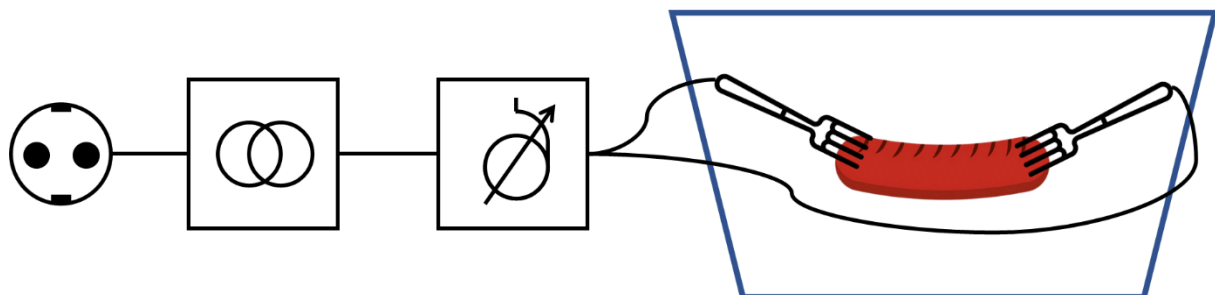
Attention :

- Gardez le couvercle fermé lorsque vous chauffez la saucisse.
- La saucisse peut éclater lorsqu'elle est chauffée.

Italian

Riscaldare le salsicce senza stufa.

- Prendete una salsiccia e infilate alle due estremità della salsiccia una forchetta di metallo nella carne.
- La forchetta è collegata al Autotrasformatore con un filo. (tutti insieme questo formerà un anello).
- Assicuratevi che tutti i protocolli di sicurezza siano seguiti e attivi (chiedi all'assistente che ti assiste)
- Accendere la corrente
- Aumentare lentamente la luce con il dimmer
- Vedrete che la vostra salsiccia sta diventando calda.



Si prega di notare:

- Tenere il coperchio chiuso quando si riscalda la salsiccia.
- La salsiccia può scoppiare quando viene riscaldata

License

RISC am Bula Spielhöhle © 2022 by [Remko und Herma Welling, Claudia Keller](#) ist lizenziert unter [CC BY-SA 4.0](#)