

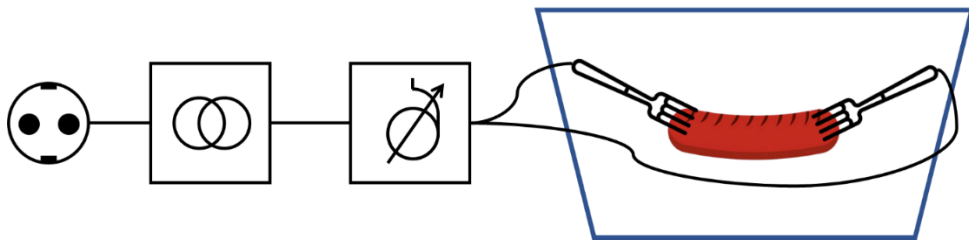
English instructions

11 – Hot sausages

Number of people	2-10
Playing time	5-20 minutes
Game objective	Find out what happens when the electricity is on.
helper	Mandatory

Heat up your sausages without a stove.

- Take a sausage and stick at both ends of the sausage one metal fork into the meat.
- The fork is connected to the Autotransformer with a wire. (all together this will form a loop).
- Ensure all safety protocols are followed and active (Ask the helper that assist you)
- Switch on the power
- Slowly increase the light with the Autotransformer
- You will see that your sausage is becoming hot.



Please note:

- Keep the lid closed when heating the sausage.
- The sausage can burst open when heated

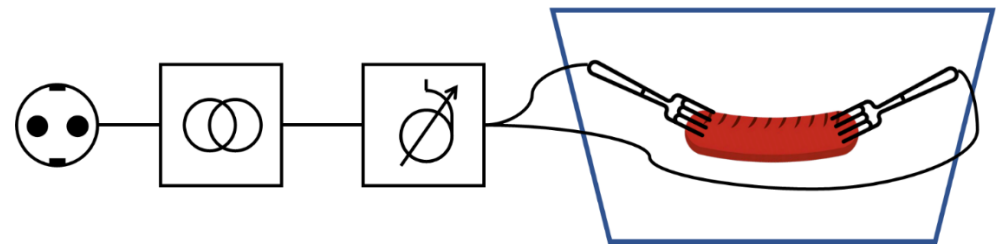
Deutsche Anleitung

11 – Wurstbraterei

Anzahl Personen	2-10
Spieldauer	5-20 Minuten
Spielziel	Findet heraus, was passiert, wenn der Strom läuft
Helfer	Obligatorisch

Erhitze deine Würste ohne Herd.

- Nimm eine Wurst und stecke an beiden Enden der Wurst eine Metallgabel in das Fleisch.
- Die Gabel ist mit einem Draht mit dem Spartransformator verbunden. (Alles zusammen bilden eine Schleife).
- Stellt sicher, dass alle Sicherheitsprotokolle befolgt werden und aktiv sind (fragt den Helfer, der Euch betreut)
- Schalte den Strom ein.
- Erhöhe langsam das Licht mit dem Spartransformator
- Du wirst sehen, dass deine Wurst heiß wird.



Bitte beachten:

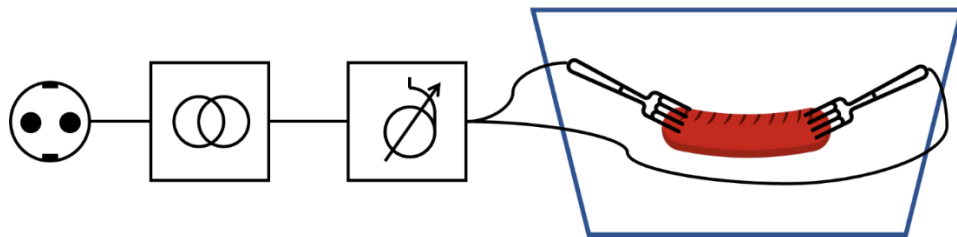
- Halte den Deckel geschlossen, wenn du die Wurst erhitzst.
- Die Wurst kann beim Erhitzen aufplatzen.

11 – Hot sausages

Numero di persone	2-10
Tempo di esecuzione	5-20 minuti
Obiettivo del gioco	Scopri cosa succede quando l'elettricità è accesa
Aiutante	obbligato

Riscaldare le salsicce senza stufa.

- Prendete una salsiccia e infilate alle due estremità della salsiccia una forchetta di metallo nella carne.
- La forchetta è collegata al Autotrasformatore con un filo. (tutti insieme questo formerà un anello).
- Assicuratevi che tutti i protocolli di sicurezza siano seguiti e attivi (chiedi all'assistente che ti assiste)
- Accendere la corrente
- Aumentare lentamente la luce con il dimmer
- Vedrete che la vostra salsiccia sta diventando calda.



Si prega di notare:

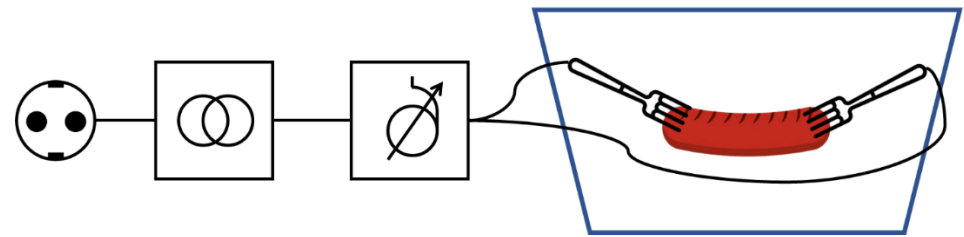
- Tenere il coperchio chiuso quando si riscalda la salsiccia.
- La salsiccia può scoppiare quando viene riscaldata

11 – Hot sausages

Nombre de personnes	2-10
La récréation	5-20 minutes
But du jeu	Découvrez ce qui se passe lorsque l'électricité est allumée
Assistant	obligé

Faites chauffer vos saucisses sans cuisinière.

- Prenez une saucisse et plantez aux deux extrémités de la saucisse une fourchette métallique dans la viande.
- La fourchette est reliée Autotransformateur par un fil. (tous ensemble cela formera une boucle).
- Assurez-vous que tous les protocoles de sécurité sont suivis et actifs (demandez à l'aide qui vous assiste)
- Allumez le courant
- Augmentez lentement la lumière avec le Autotransformateur
- Vous verrez que votre saucisse devient chaude.



Attention :

- Gardez le couvercle fermé lorsque vous chauffez la saucisse.
- La saucisse peut éclater lorsqu'elle est chauffée.